



ВСЕСОЮЗНАЯ НЕЗАВИСИМАЯ ИССЛЕДОВАТЕЛЬСКАЯ
ЛАБОРАТОРИЯ СВЕТОТЕХНИКИ
(ООО «ВНИАС»)
ЛАБОРАТОРИЯ СВЕТА

e-mail: info@vnils.ru

УТВЕРЖДАЮ

Руководитель ИЛ ООО "ВНИАС"


Тришин А.И.

11 Февраля 2021г



Протокол испытаний № 07\2412-20

Измерение основных светотехнических и электрических характеристик

Результаты испытаний настоящего протокола относятся только
к испытанному образцу

Любое изменение данных, полное или частичное копирование
протокола испытаний запрещено

2021 г.



(ООО «ВНИЛС»)
ЛАБОРАТОРИЯ СВЕТА

1. Изделие

Заявитель:	ООО ТПК "ВАРТОН", 121354 г.Москва, ул. Дорогобужская, д. 14 стр. 6
Наименование:	Прожектор Gauss Qplus
Торговая марка:	GAUSS
Артикул:	690511350
Потребляемая мощность:	50.2
КЦТ:	6182
Световой поток:	4963 000000446
Вн. № образца:	

1.1 Фотографии образца



2. Место проведения испытаний

Всесоюзная Независимая Исследовательская Лаборатория Светотехники (ООО "ВНИЛС")
121309, г. Москва, проезд Физкультурный, д.2, стр 1
e-mail: info@vnils.ru

3. Условия проведения испытаний

Температура окружающей среды:	$25 \pm 2^\circ\text{C}$
Влажность:	$65 \pm 10\%$
Стабилизированное напряжение питания:	230В
Атмосферное давление:	$101\text{кПа} \pm 3\%$
Частота сети:	50Гц
Время наработки образца:	≥ 60 минут

4. Цель проведения испытаний

Проведение светотехнических испытаний, а также снятие основных фотометрических и электрических показателей

5. Нормативные ссылки

ГОСТ Р 54350-2015 - Светотехнические требования и методы испытаний
ГОСТ 23198-94 - Методы измерения спектральных и цветовых характеристик



(ООО «ВНИЛС»)
ЛАБОРАТОРИЯ СВЕТА

6. Испытательное оборудование

Наименование	Тип СИ (ИО)	Серийный номер
Гониофотометр	GO-R5000	G108492CO1321112
Спектрорадиометр	HAAS-2000	G108544CM5321117
Цифровой измеритель мощности	PF2010	G103508TM5321119
Источник питания переменного тока с ШИМ	DPS1010	Y119885CM5331138
Источник питания постоянного тока	WY305	G115986CJ6331118
Люксметр + Пульсметр + Яркометр	ТКА-ПКМ (09)	09884

7. Результаты испытаний

Параметр	Значение
Световой поток, лм	4963.1
Сила света (Макс), кд	1919
Эффективность, лм/Вт	98.80
Потребляемая мощность, Вт	50.23
Коэффициент мощности	0.9829
Сила тока, А	0.2212
Коэффициент пульсации	92.1
Потребляемая мощность (реактивная), ВАр	9.4
Потребляемая мощность (полная), ВА	51.1
Угол рассеивания, °	108.4
Индекс цветопередачи	70.8
Коррелированная цветовая температура, К	6182

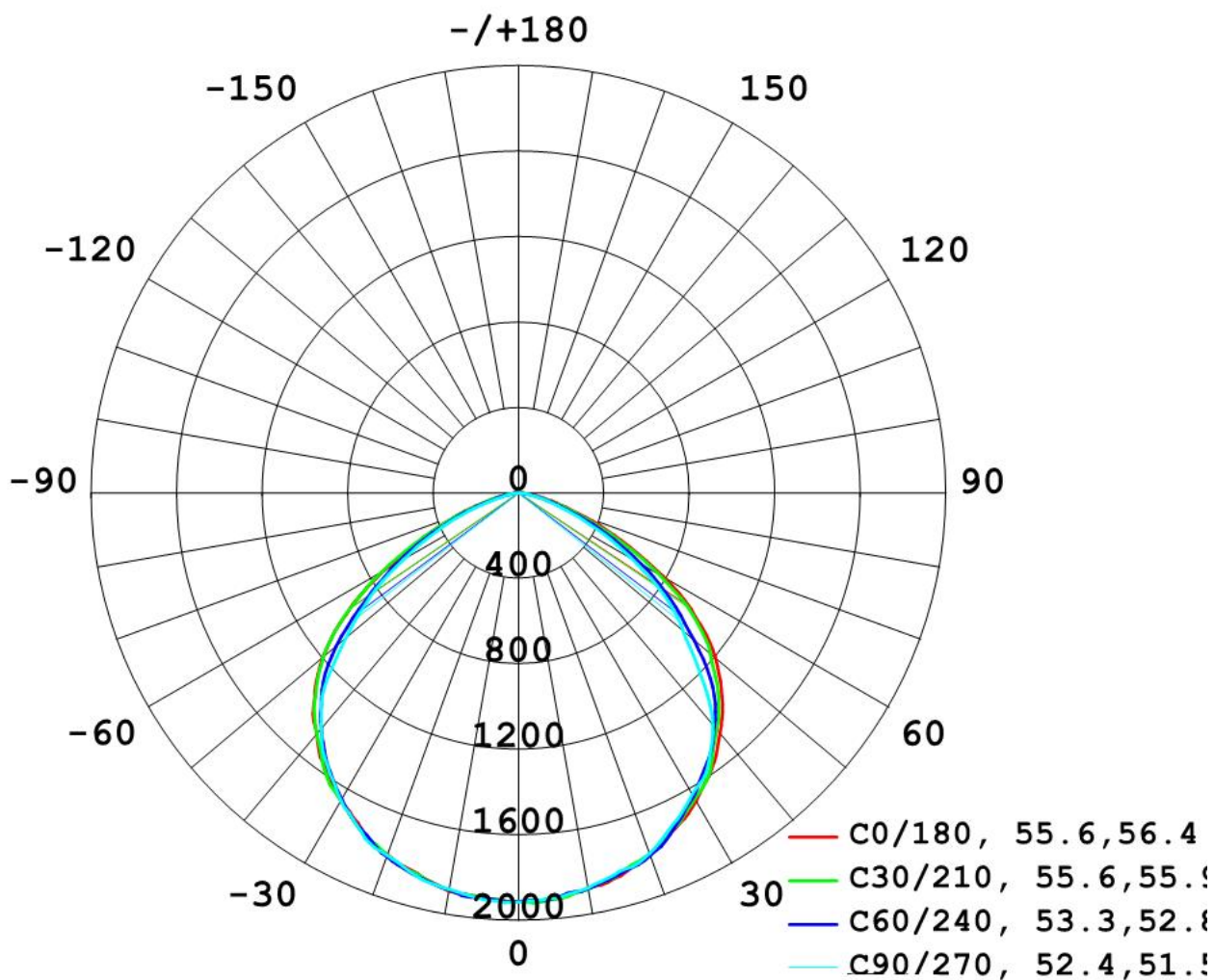
8. Приложения

Параметр	Приложение
Кривые распределения силы света	1
Спектрограмма	2
Конусная диаграмма освещённости	3
Коэфф. использования светильников	4



(ООО «ВНИЛС»)
ЛАБОРАТОРИЯ СВЕТА

Приложение 1



Инженер-метролог

Смищенко В.В.

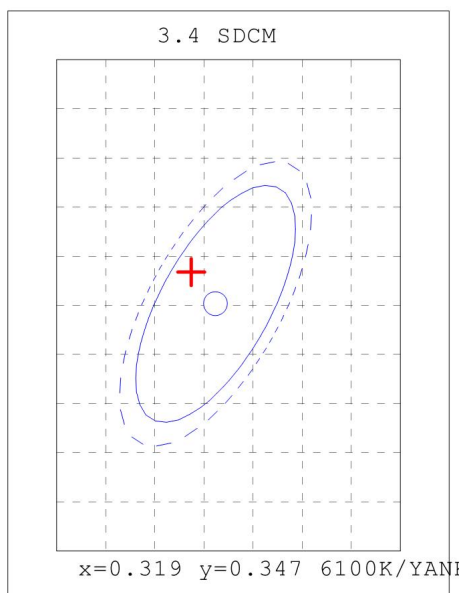
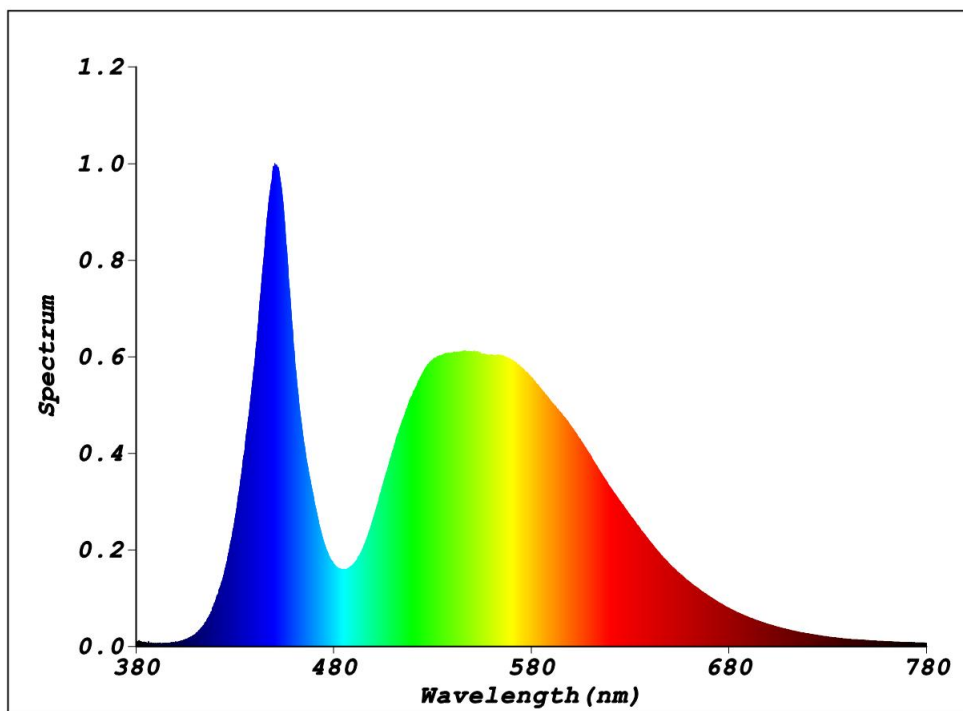
Главный инженер-метролог

Лаухин С. Н.



(ООО «ВНИЛС»)
ЛАБОРАТОРИЯ СВЕТА

Приложение 2



Инженер-метролог

Смищенко В.В.

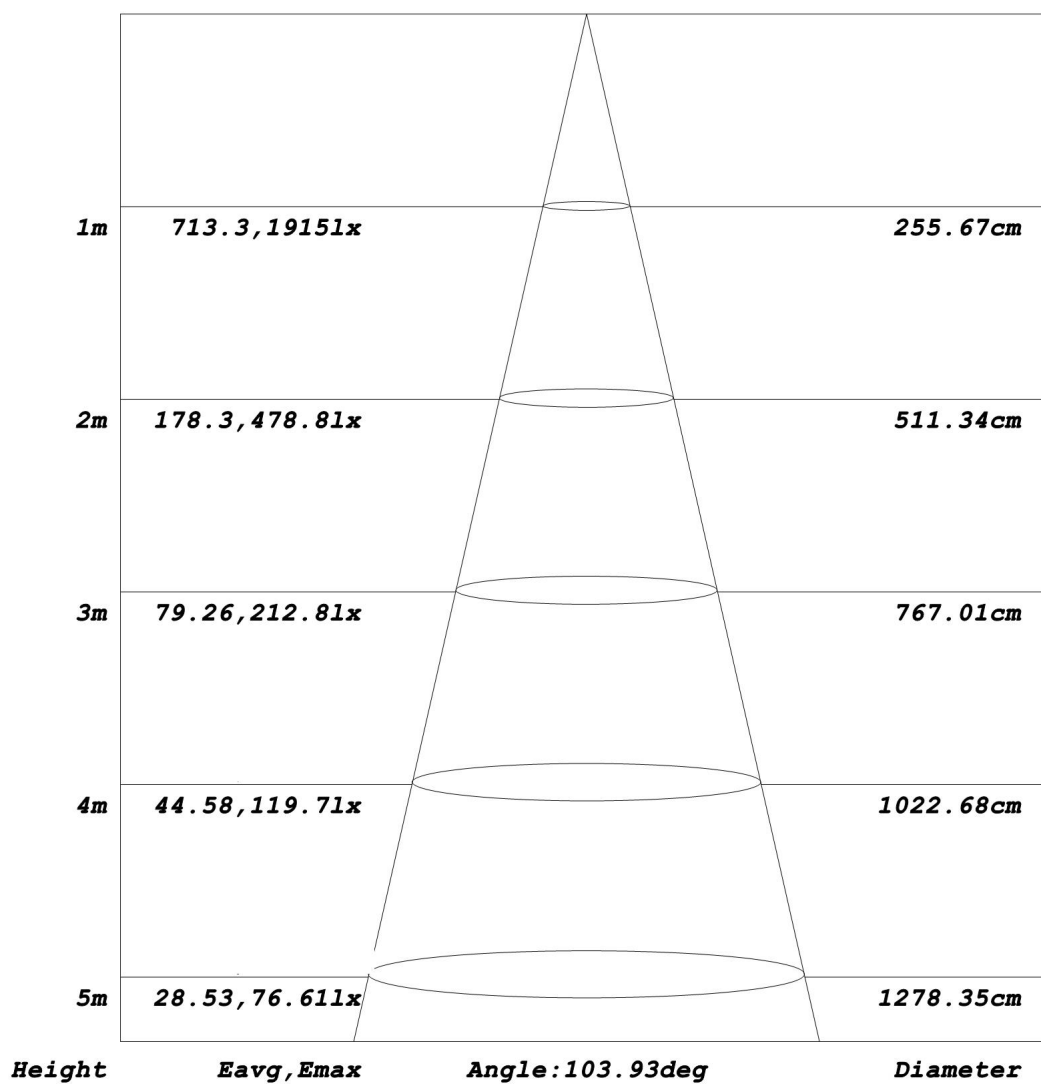
Главный инженер-метролог

Лаухин С. Н.



(ООО «ВНИЛС»)
ЛАБОРАТОРИЯ СВЕТА

Приложение 3



Инженер-метролог

Смищенко В.В.

Главный инженер-метролог

Лаухин С. Н.



(ООО «ВНИЛС»)
ЛАБОРАТОРИЯ СВЕТА

Приложение 4

REFLECTANCE										
<i>Ceiling</i>	0.8	0.8	0.8	0.7	0.7	0.7	0.5	0.5	0.5	0
<i>Walls</i>	0.7	0.5	0.3	0.7	0.5	0.3	0.7	0.5	0.3	0
<i>Working plane</i>	0.2	0.2	0.2	0.2	0.2	0.2	0.2	0.2	0.2	0
ROOM INDEX	UTILIZATION FACTORS (PERCENT) $k(RI) \times RCR = 5$									
<i>k = 0.60</i>	60	49	42	59	49	42	58	48	42	36
<i>0.80</i>	71	60	53	70	59	53	68	58	52	46
<i>1.00</i>	79	69	62	78	69	62	76	70	62	55
<i>1.25</i>	87	77	71	85	76	70	83	75	69	63
<i>1.50</i>	91	83	76	90	82	76	87	80	75	68
<i>2.00</i>	98	90	85	96	89	84	93	87	82	75
<i>2.50</i>	101	95	89	100	93	88	96	91	86	79
<i>3.00</i>	105	99	94	102	97	93	99	94	90	82
<i>4.00</i>	108	103	99	106	101	98	102	98	95	87
<i>5.00</i>	110	106	102	108	104	101	103	100	98	89
ROOM INDEX	UF (total)									Direct
According to DIN EN 13032-2 2004						Suspended			SHRNOM = 1.25	

Инженер-метролог

Смищенко В.В.

Главный инженер-метролог

Лаухин С. Н.

2021 г.